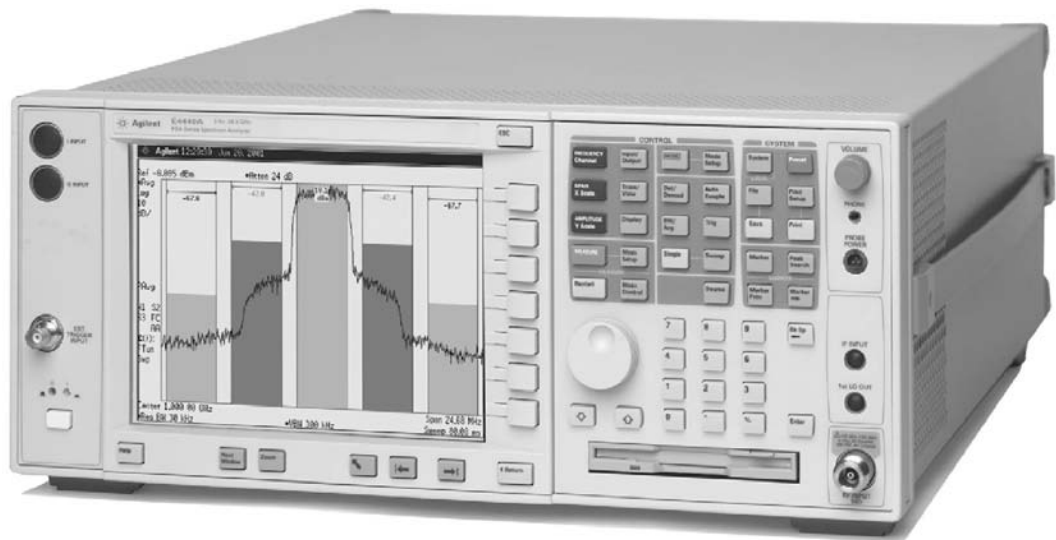


## Анализаторы спектра серии PSA компании Agilent

Технические данные

E4443A	от 3 Гц до 6,7 ГГц
E4445A	от 3 Гц до 13,2 ГГц
E4440A	от 3 Гц до 26,5 ГГц
E4446A	от 3 Гц до 44 ГГц
E4448A	от 3 Гц до 50 ГГц



Анализаторы спектра Agilent серии PSA открывают возможности анализа спектра в диапазоне частот до 50 ГГц при высоком уровне технических характеристик. Они способны выполнять сложные одноклавишные измерения, имеют широкий набор функциональных возможностей и удовлетворяют самым современным требованиям по универсальности применения, скорости, точности и динамическому диапазону. Выполняя широкий круг измерений - от измерений в области миллиметровых волн и фазового шума до поиска побочных составляющих и анализа модуляции - анализаторы серии PSA обеспечивают реализацию уникальных и всеобъемлющих технических решений при выполнении НИОКР и в сфере производства аппаратуры сотовых и других вновь появляющихся систем радиосвязи, аппаратуры аэрокосмической и оборонной техники.



## Содержание

Определения и условия	3
Технические характеристики анализаторов спектра серии PSA	4
Частотные параметры	4
Диапазон частот	4
Опорная частота	4
Погрешность отсчета частоты	4
Счетчик частоты маркера	4
Полоса обзора	4
Время свипирования частоты	4
Число точек развертки (графика)	4
Полоса пропускания	4
Полоса видеотракта	4
Ширина информационной полосы	4
Нестабильность	5
Амплитудные параметры	5
Измерение амплитуды	5
Максимальный безопасный уровень входного сигнала	5
Точка компрессии усиления на уровне 1 дБ	5
Типовая точка компрессии усиления	5
Средний уровень собственных шумов (чувствительность)	6
Диапазон индикатора	7
Неравномерность частотной характеристики	7
Неопределенность при переключении ослабления входного сигнала	7
Абсолютная погрешность измерения амплитуды	7
Коэффициент стоячей волны входного напряжения (КСВн)	7
Неопределенность при переключении полосы пропускания	7
Опорный уровень	7
Неопределенность при переключении шкалы индикатора	8
Верность воспроизведения шкалы индикатора	8
Уровень побочных составляющих	8
Гармонические искажения второго порядка (точка пересечения второго порядка)	8
Интермодуляционные искажения третьего порядка (точка пересечения третьего порядка - TOI)	9
Остаточные отклики	9
Детекторы графика	9
Вариант комплектации 1DS, предусилитель	9
Скорость измерения	9
Характеристики измерения набора мощностных параметров	9
Мощность в канале	9
Мощность в соседнем канале (ACP)	9
Мощность множественной несущей и мощность в соседнем канале	10
Статистика мощности: дополняющая интегральная функция распределения (CCDF)	10
Гармонические искажения	10
Мощность пакета	10
Побочные излучения	10
Маска излучения спектра (SEM)	10



## Содержание (продолжение)

Технические характеристики анализаторов спектра серии PSA (продолжение) . . .	10
Общие характеристики . . . . .	10
Диапазон температур . . . . .	10
Совместимость по электромагнитным помехам . . . . .	10
Акустический шум . . . . .	10
Соответствие военной спецификации . . . . .	10
Требования к сети питания . . . . .	10
Масса . . . . .	10
Габаритные размеры . . . . .	10
Гарантийный срок . . . . .	10
Периодичность калибровки . . . . .	10
Входы и выходы . . . . .	11
Запуск . . . . .	11
Синхронизация пакета . . . . .	11
Передняя панель . . . . .	11
Задняя панель . . . . .	11
Информация для заказа . . . . .	12
Анализаторы спектра серии PSA . . . . .	12
Варианты комплектации . . . . .	12

## Определения и условия

Технические характеристики, определяющие уровень параметров, подтверждены гарантиями на изделие и обеспечиваются в диапазоне температур от 0 до 55 °С, если другое не оговорено дополнительно. Данные с пометкой “типичное значение” дают дополнительную информацию о характеристиках прибора, но не поддерживаются гарантиями на прибор. Это характеристики, которыми обладают примерно 80% приборов с 95% -ным уровнем достоверности в температурном диапазоне от 20 до 30 °С. Типовые значения характеристик не включают погрешности измерений.

Данные с пометкой “номинально” представляют ожидаемые характеристики или описывают характеристики прибора, которые полезны в его применениях, но не поддерживаются гарантиями на прибор.

Анализатор обеспечивает свои технические характеристики в пределах норм, установленных в его технической документации, при следующих условиях: после выдержки не менее 2 часов при температуре, находящейся в пределах диапазона рабочих температур; не менее, чем через 30 минут после включения; в пределах одногодного межкалибровочного цикла; при проведении измерений после выполнения процедуры автоматической настройки (AUTO ALIGN [ALL]); в режиме автоматической связанности при управлении режимами работы, за исключением режима Auto Sweep Time = Accu (автоматическая установка времени развертки); при установке режима открытого входа, если центральная частота сигнала <20 МГц.



### Частотные параметры

#### Диапазон частот

E4443A	(открытый вход)	от 3 Гц до 6,7 ГГц
	(закрытый вход)	от 10 МГц до 6,7 ГГц
E4445A	(открытый вход)	от 3 Гц до 13,2 ГГц
	(закрытый вход)	от 10 МГц до 13,2 ГГц
E4440A	(открытый вход)	от 3 Гц до 26,5 ГГц
	(закрытый вход)	от 10 МГц до 26,5 ГГц
E4446A	(открытый вход)	от 3 Гц до 44 ГГц
E4448A	(открытый вход)	от 3 Гц до 50 ГГц

#### Полоса Режим работы на гармониках (номер гармоники N)

0	1-	от 3 Гц до 3 ГГц
1	1-	от 2,85 ГГц до 6,7 ГГц
2	2-	от 6,2 ГГц до 13,2 ГГц
3	4-	от 12,8 ГГц до 19,2 ГГц
4	4-	от 18,7 ГГц до 26,5 ГГц
5	4+	от 26,4 ГГц до 31,15 ГГц
6	8- (E4446A)	от 31,0 ГГц до 44,0 ГГц
6	8- (E4448A)	от 31,0 ГГц до 50,0 ГГц

#### Опорная частота

Погрешность	$\pm$ [(время от последней подстройки x скорость старения) + температурная нестабильность + погрешность калибровки]
Скорость старения	$\pm 1 \times 10^{-7}$ за год
Температурная нестабильность	
в интервале от 20 до 30°C	$\pm 1 \times 10^{-8}$
в интервале от 0 до 55°C	$\pm 5 \times 10^{-8}$
Погрешность калибровки	$\pm 7 \times 10^{-8}$

#### Погрешность отсчета частоты (начальной, конечной, центральной и частоты маркера)

$\pm$  (частота маркера x погрешность опорной частоты + 0,25 % x x полоса обзора + 5 % x полоса пропускания + 2 Гц + 0,5 x x разрешение по частоте \*)

\* Разрешение по частоте равно:  
полоса обзора / (число точек развертки - 1)

#### Счетчик частоты маркера

Погрешность	$\pm$ (частота маркера x погрешность опорной частоты + 0,100 Гц)
Разрешение счетчика	0,001 Гц
Погрешность счетчика разности частот	$\pm$ (разность частот x погрешность опорной частоты + 0,141 Гц)

#### Полоса обзора (режим БПФ и свипирования)

0 Гц (нулевая полоса обзора), от 10 Гц до максимальной частоты диапазона для данной модели	
Разрешение	2 Гц
Погрешность	$\pm$ [0,2 % x полоса обзора + + полоса обзора / (число точек развертки - 1)]

### Время свипирования частоты

#### Диапазон:

полоса обзора = 0 Гц	от 1 мс до 6000 с
полоса обзора $\geq$ 10 Гц	от 1 мкс до 2000 с
Запуск	Автоматический, от сети, по видеосигналу, по ВЧ пакету, внешний (с передней и задней панели)
Задержанный запуск	от 1 мкс до 500 мс
Погрешность	
полоса обзора $\geq$ 10 Гц, свипирование	$\pm 0,01$ % номинально
полоса обзора $\geq$ 10 Гц, БПФ	$\pm 40$ % номинально
полоса обзора = 0 Гц	$\pm 0,01$ % номинально

### Число точек развертки (графика)

полоса обзора = 0 Гц	от 2 до 8192
полоса обзора $\geq$ 10 Гц	от 101 до 8192

### Полоса пропускания

Диапазон (полоса на уровне минус 3,01 дБ)

Диапазон (полоса на уровне минус 3,01 дБ)	от 1 Гц до 3 МГц (шаг 10 %), 4, 5, 6 и 8 МГц
Погрешность:	
полоса пропускания от 1 Гц до 1,5 МГц	$\pm 2$ % номинально
полоса пропускания от 1,6 МГц до 3 МГц:	
центр. частота CF $\leq$ 3 ГГц	$\pm 7$ % номинально
центр. частота CF $>$ 3 ГГц	$\pm 8$ % номинально
полоса пропускания от 4 до 8 МГц:	
центр. частота CF $\leq$ 3 ГГц	$\pm 15$ % номинально
центр. частота CF $>$ 3 ГГц	$\pm 20$ % номинально
Коэффициент прямоугольности (избирательность) (по уровням минус 60 дБ/минус 3 дБ)	4,1:1 номинально

### Полоса видеотракта

Диапазон	от 1 Гц до 3 МГц (шаг 10 %), 4, 5, 6, 8 МГц и открытая полоса
Погрешность	$\pm 6$ % номинально

### Ширина информационной полосы

Максимальная ширина полосы БПФ	10 МГц
Ширина полосы выходного цифрового сигнала I/Q (вариант E444xA-B7J)	10 МГц
Выходной сигнал ПЧ 321,4 МГц:	
полоса на уровне -1 дБ	от 20 до 30 МГц номинально
полоса на уровне -3 дБ	от 30 до 60 МГц номинально
Выходной сигнал ПЧ 70 МГц (вариант E444xA-H70):	
полоса на уровне -1 дБ	от 20 до 30 МГц номинально
полоса на уровне -3 дБ	от 30 до 60 МГц номинально

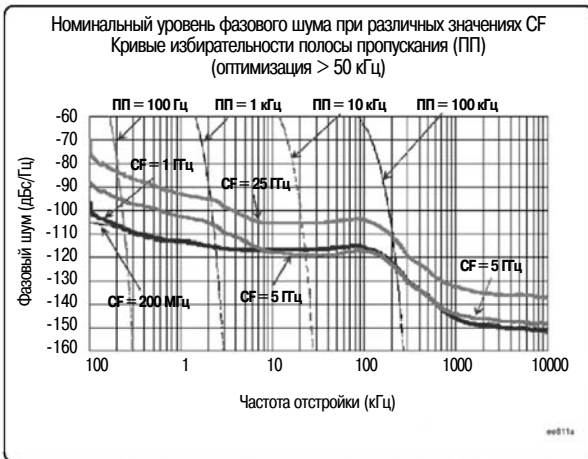


Рисунок 1 - Номинальный уровень фазового шума при различных значениях центральной частоты (CF)

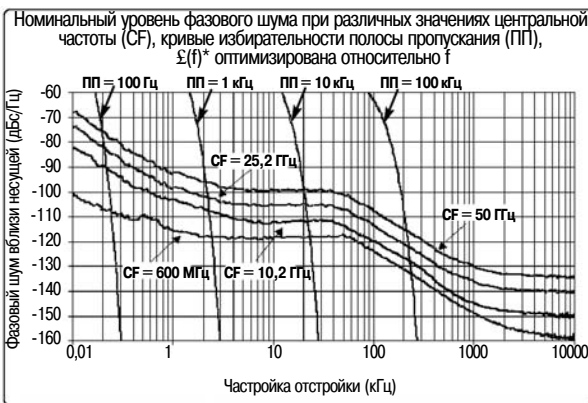


Рисунок 2 - Номинальный уровень фазового шума при различных значениях центральной частоты

\*  $\xi(f)$  - уровень фазового шума местного гетеродина в зависимости от частоты отстройки от несущей

**Нестабильность**

Фазовый шум вблизи несущей (от 20 до 30 °С, центральная частота CF = 1 ГГц)

Отстройка от несущей	Нормир. значение	Типовое значение
100 Гц	-91 дБс/Гц	-97 дБс/Гц
1 кГц	-103 дБс/Гц	-107 дБс/Гц
10 кГц	-114 дБс/Гц	-117 дБс/Гц
30 кГц	-114 дБс/Гц	-117 дБс/Гц
100 кГц	-120 дБс/Гц	-123 дБс/Гц
1 МГц	-144 дБс/Гц	-146 дБс/Гц
6 МГц	-151 дБс/Гц	-148 дБс/Гц номинально
10 МГц	-151 дБс/Гц	-152 дБс/Гц номинально
		-156 дБс/Гц номинально
		-152 дБс/Гц
		-157,5 дБс/Гц номинально

Остаточная ЧМ: < (1 Гц x N) размах за 1 с, см. диапазон частот для данного номера гармоники N

**Амплитудные параметры**

**Измерение амплитуды**

Пределы измерения уровня сигнала от среднего уровня собственных шумов до макс. безопасного уровня входного сигнала

Диапазон ослаблений входного аттенюатора от 0 до 70 дБ, шаг 2 дБ

**Макс. безопасный уровень входного сигнала**

Макс. полная мощность С предусилителем (вариант комплектации 1DS) +30 дБм (1 Вт) +25 дБм

**Пиковая мощность импульса**

длительность импульса < 10 мкс при коэффициенте заполнения < 1% и ослаблении аттенюатора  $\geq$  30 дБ + 50 дБм (100 Вт)

**Напряжение постоянного тока**

открытый вход <  $\pm$  0,2 В  
закрытый вход (только для E4443A, E4445A, E4440A)  $\pm$  100 В

**Точка компрессии усиления на 1 дБ**

(полная мощность на входе смесителя при двухчастотном сигнале)

от 10 до 200 МГц	0 дБм	+3 дБм номинально
от 200 МГц до 3 ГГц	+3 дБм	+7 дБм номинально
от 3 ГГц до 6,6 ГГц	+3 дБм	+4 дБм номинально
от 6,6 ГГц до 26,5 ГГц	-2 дБм	0 дБм номинально
от 26,5 ГГц до 50 ГГц		0 дБм номинально

**С предусилителем (вариант комплектации 1DS)**

от 10 до 200 МГц -30 дБм номинально  
от 200 МГц до 3 ГГц -25 дБм номинально

**Типовая точка компрессии усиления**

от 10 до 200 МГц (уровень на смесителе 0 дБм) < 0,5 дБм  
от 200 МГц до 6,6 ГГц (уровень на смесителе +3 дБм) < 0,5 дБм  
от 6,6 до 26,5 ГГц (уровень на смесителе минус 2 дБм) < 0,4 дБм



### Средний уровень собственных шумов (чувствительность)

(нагруз. вход, ослабл. аттенюатора 0 дБ, детектор мгновенного или среднего значения, тип усреднения - логарифм., от 20 до 30 °С)

	Режим нулевой полосы и свипирования; шум, приведенный к полосе 1 Гц	Режим нулевой полосы и свипирования; шум, приведенный к полосе 1 Гц (типовое значение)	Только режим БПФ; шум, приведенный к полосе 1 Гц
<b>E4443A/E4445A/E4440A</b>			
от 3 Гц до 1 кГц	—	-110 дБм номинально	—
от 1 кГц до 10 кГц	—	-130 дБм номинально	—
от 10 кГц до 100 кГц	-135 дБм	-142 дБм	-135 дБм
от 100 кГц до 1 МГц	-145 дБм	-149 дБм	-145 дБм
от 1 МГц до 10 МГц	-150 дБм	-153 дБм	-150 дБм
от 10 МГц до 1,2 ГГц	-155 дБм	-156 дБм	-154 дБм
от 1,2 ГГц до 2,5 ГГц	-154 дБм	-155 дБм	-153 дБм
от 2,5 ГГц до 3 ГГц	-153 дБм	-154 дБм	-152 дБм
от 3 ГГц до 6,6 ГГц	-152 дБм	-153 дБм	-151 дБм
от 6,6 ГГц до 13,2 ГГц	-150 дБм	-152 дБм	-149 дБм
от 13,2 ГГц до 20 ГГц	-147 дБм	-149 дБм	-146 дБм
от 20 ГГц до 26,5 ГГц	-143 дБм	-145 дБм	-143 дБм
<b>При включенном предусилителе (вариант комплектации E4443/5/0A-1DS)</b>			
от 100 кГц до 200 кГц	-161 дБм	-164 дБм	-163 дБм номинально
от 200 кГц до 500 кГц	-164 дБм	-167 дБм	-167 дБм номинально
от 500 кГц до 10 МГц	-166 дБм	-168 дБм	-168 дБм номинально
от 10 МГц до 1,1 ГГц	-169 дБм	-170 дБм	-170 дБм номинально
от 1,1 ГГц до 2,5 ГГц	-168 дБм	-169 дБм	-169 дБм номинально
от 2,5 ГГц до 3,0 ГГц	-166 дБм	-167 дБм	-167 дБм номинально
<b>E4446A/E4448A</b>			
от 3 Гц до 1 кГц	—	-110 дБм номинально	—
от 1 кГц до 10 кГц	—	-130 дБм номинально	—
от 10 кГц до 100 кГц	-140 дБм	-143 дБм	-140 дБм
от 100 кГц до 1 МГц	-145 дБм	-150 дБм	-145 дБм
от 1 МГц до 10 МГц	-150 дБм	-155 дБм	-150 дБм
от 10 МГц до 1,2 ГГц	-154 дБм	-155 дБм	-153 дБм
от 1,2 ГГц до 2,2 ГГц	-153 дБм	-154 дБм	-152 дБм
от 2,2 ГГц до 3 ГГц	-152 дБм	-153 дБм	-151 дБм
от 3 ГГц до 6,6 ГГц	-151 дБм	-152 дБм	-150 дБм
от 6,6 ГГц до 13,2 ГГц	-146 дБм	-149 дБм	-146 дБм
от 13,2 ГГц до 20 ГГц	-145 дБм	-147 дБм	-144 дБм
от 20 ГГц до 22,5 ГГц	-143 дБм	-146 дБм	-143 дБм
от 22,5 ГГц до 26,8 ГГц	-140 дБм	-144 дБм	-140 дБм
от 26,8 ГГц до 31,15 ГГц	-142 дБм	-145 дБм	-141 дБм
от 31,15 ГГц до 36 ГГц	-134 дБм	-136 дБм	-133 дБм
от 36 ГГц до 38 ГГц	-129 дБм	-132 дБм	-129 дБм
от 38 ГГц до 44 ГГц	-131 дБм	-134 дБм	-131 дБм
от 44 ГГц до 49 ГГц	-128 дБм	-131 дБм	-127 дБм
от 49 ГГц до 50 ГГц	-127 дБм	-130 дБм	-126 дБм
<b>При включенном предусилителе (вариант комплектации E4446/8A-1DS)</b>			
от 100 кГц до 200 кГц	-160 дБм	-164 дБм	-160 дБм номинально
от 200 кГц до 500 кГц	-163 дБм	-167 дБм	-163 дБм номинально
от 500 кГц до 10 МГц	-164 дБм	-168 дБм	-164 дБм номинально
от 1 МГц до 10 МГц	-167 дБм	-169 дБм	-167 дБм номинально
от 10 МГц до 1,2 ГГц	-167 дБм	-169 дБм	-167 дБм номинально
от 1,2 ГГц до 2,2 ГГц	-166 дБм	-168 дБм	-166 дБм номинально
от 2,2 ГГц до 3,0 ГГц	-164 дБм	-166 дБм	-164 дБм номинально





### Диапазон индикатора

Логарифмическая шкала	от 0,1 до 1 дБ/дел, шаг 0,1 дБ от 1 до 20 дБ/дел, шаг 1 дБ (10 делений масштабной сетки)
Линейная шкала	10 делений
Единицы шкалы	дБм, дБмВ, дБмкВ, В и Вт

### Неравномерность частотной характеристики (ЧХ)

(Входной аттенюатор 10 дБ, от 20 до 30 °С, преселектор центрован на частоте сигнала)

#### E4443A/E4445A/E4440A

от 3 Гц до 3 ГГц	± 0,38 дБ	(±0,1 дБ тип. значение)
от 3 ГГц до 6,6 ГГц	±1,5 дБ	(±0,5 дБ тип. значение)
от 6,6 ГГц до 22 ГГц	±2,0 дБ	(±1,0 дБ тип. значение)
от 22 ГГц до 26,5 ГГц	±2,5 дБ	(±1,0 дБ тип. значение)

#### E4446A/E4448A

от 3 Гц до 3 ГГц	± 0,38 дБ	(±0,1 дБ тип. значение)
от 3 ГГц до 6,6 ГГц	±1,5 дБ	(±0,5 дБ тип. значение)
от 6,6 ГГц до 19,2 ГГц	±2,0 дБ	(±1,0 дБ тип. значение)
от 19,2 ГГц до 26,8 ГГц	±2,5 дБ	(±1,0 дБ тип. значение)
от 26,4 ГГц до 31,15 ГГц	±1,75 дБ	(±1,0 дБ тип. значение)
от 31,15 ГГц до 50 ГГц	±3,0 дБ	(±1,0 дБ тип. значение)

### Неравномерность частотной характеристики при ослаблении аттенюатора, отличном от 10 дБ

от 10 МГц до 3 ГГц	±0,80 дБ
--------------------	----------

### Неравномерность частотной характеристики с предусилителем (вариант комплектации 1DS)

от 100 кГц до 3 ГГц	±0,7 дБ	(±0,2 дБ тип. значение)
---------------------	---------	-------------------------

### Неопределенность при переключении ослабления входного сигнала

(При ослаблении ≥ 2 дБ)

на частоте 50 МГц	±0,2 дБ
от 3 Гц до 3 ГГц	±0,3 дБ номинально
от 3 до 13,2 ГГц	±0,5 дБ номинально
от 13,2 до 26,5 ГГц	±0,7 дБ номинально
от 26,5 до 50 ГГц	±1,0 дБ номинально

### Абсолютная погрешность измерения амплитуды

(Ослабление аттенюатора 10 дБ, от 20 до 30 °С, 10 Гц ≤ полоса пропускания ≤ 1 МГц, уровень входного сигнала от минус 10 до минус 50 дБм, автоматическая связанность всех установок, за исключением Auto Swp Time = Accy)

на частоте 50 МГц	±0,27 дБ (±0,11 дБ, тип. знач.)
на всех частотах	±(0,27 + неравномерность ЧХ) ±(0,11 + неравномерность ЧХ), типичное значение

от 3 Гц до 3 ГГц

(с 95 %-ной достоверностью) ±0,24 дБ

с предусилителем (вариант 1DS) ±(0,45 + неравномерность ЧХ)  
±(0,15 + неравномерность ЧХ),  
типичное значение

### Коэффициент стоячей волны входного напряжения (КСВн)

(Ослабление аттенюатора ≥ 8 дБ)

от 50 МГц до 3 ГГц	< 1,13 номинально
от 3 до 18 ГГц	< 1,27 номинально
от 18 до 26,5 ГГц	< 1,37 номинально
от 26,5 до 50 ГГц	< 1,57 номинально

с предусилителем

(от 50 МГц до 3 ГГц,

ослабл. аттенюатора ≥ 10 дБ) < 1,13 номинально

### Неопределенность при переключении полосы пропускания

(по отношению к полосе пропускания 30 кГц)

Полоса пропускания	
от 1 Гц до 1 МГц	±0,03 дБ
от 1,1 до 3 МГц	±0,05 дБ
4, 5, 6 и 8 МГц	±1,00 дБ

### Опорный уровень

Диапазон:

логарифмическая шкала	от -170 до +30 дБм, шаг 0,01 дБ
линейная шкала	от 707 пВ до 7,07 В, шаг 1 %

Разрешение:

логарифмическая шкала	0,01 дБ
линейная шкала	≤ 0,1 % от опорного уровня

Погрешность

0 дБ



**Неопределенность при переключении шкалы индикатора**

переключение между линейной и логарифмической шкалой 0 дБ  
 переключение в пределах логарифмической шкалы 0 дБ

**Верность воспроизведения шкалы индикатора**

при уровне на входе смесителя ≤ минус 20 дБм ±0,07 дБ суммарная  
 при уровне на входе смесителя ≤ минус 10 дБм ±0,13 дБ суммарная

**Уровень побочных составляющих**

(уровень на входе смесителя минус 40 дБм)

общий уровень побочных составляющих:

- отстройка от несущей  $f < 10$  МГц  $< (-73 + 20 \log N)$  дБс
- отстройка от несущей  $f \geq 10$  МГц  $< (-80 + 20 \log N)$  дБс
- $< (-90 + 20 \log N)$  дБс, типовое значение

См. частотный диапазон для конкретного значения N

**Гармонические искажения второго порядка (точка пересечения второго порядка - SHI)**

**E4443A, E4445A, E4440A**      **Уровень второй гармоники (дБс)      SHI (дБм)**

от 10 до 400 МГц (уровень на смесителе -40 дБм)	< -82	+42
от 400 МГц до 1,25 ГГц (уровень на смесителе -40 дБм)	< -92	+52
от 1,25 ГГц до 1,5 ГГц (уровень на смесителе -40 дБм)	< -82	+42
от 1,5 ГГц до 2,0 ГГц (уровень на смесителе -10 дБм)	< -90	+80
от 2,0 ГГц до 13,25 ГГц (уровень на смесителе -10 дБм)	< -100	+90

**E4446A, E4448**      **Уровень второй гармоники (дБс)      SHI (дБм)**

от 10 до 400 МГц (уровень на смесителе -40 дБм)	< -82	+42
от 400 МГц до 1,25 ГГц (уровень на смесителе -40 дБм)	< -91	+51
от 1,25 ГГц до 1,5 ГГц (уровень на смесителе -40 дБм)	< -81	+41
от 1,5 ГГц до 2,0 ГГц (уровень на смесителе -10 дБм)	< -90	+80
от 2,0 ГГц до 3,25 ГГц (уровень на смесителе -10 дБм)	< -94	+84
от 3,25 ГГц до 13,25 ГГц (уровень на смесителе -10 дБм)	< -96	+86
от 13,25 ГГц до 25 ГГц (уровень на смесителе -10 дБм)	< -100,	+90,
от 10 МГц до 1,5 ГГц	номинально	номинально

С предусилителем (вариант комплектации 1DS), (уровень входного сигнала предусилителя минус 45 дБм)  
 от 10 МГц до 1,5 ГГц < -60 номин. +15 номин.

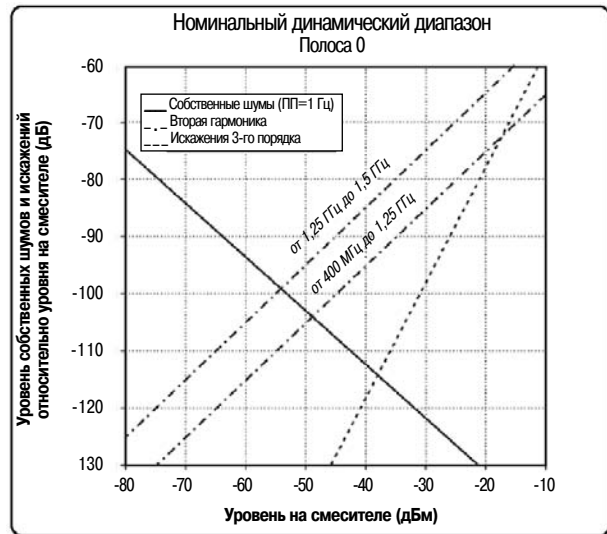


Рисунок 3 - Номинальный динамический диапазон - полоса 0, искажения 2- и 3-го порядка, модели E4443A, E4445A и E4440A, от 3 Гц до 3 ГГц

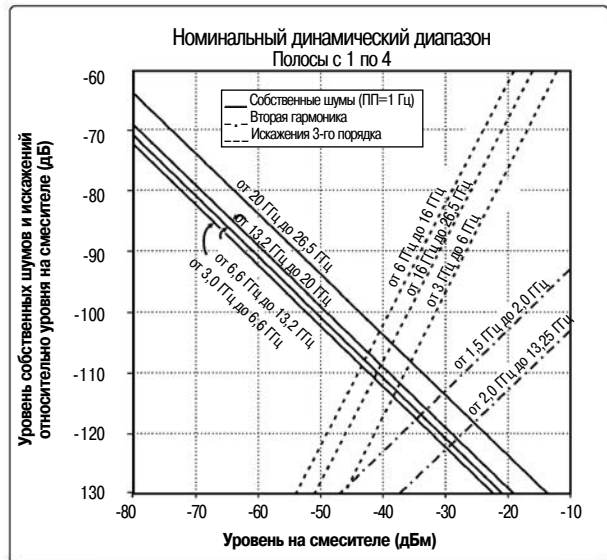


Рисунок 4 - Номинальный динамический диапазон - полосы с 1 по 4, искажения 2- и 3-го порядка, модели E4443A, E4445A и E4440A, от 3 ГГц до 26,5 ГГц





## Интермодуляционные искажения третьего порядка (точка пересеч. третьего порядка - TOI)

(на входе смесителя два синус. сигнала с уровнями минус 30 дБм, разнесенных по частоте не более 15 кГц; от 20 до 30 °С)

### E4443A/E4445A/E4440A

	Уровень интермод. составл. (дБс)	TOI (дБм)
от 10 до 100 МГц	< -88	+14 (+17, тип. знач.)
от 10 до 400 МГц	< -90	+15 (+18, тип. знач.)
от 400 МГц до 1,7 ГГц	< -92	+16 (+19, тип. знач.)
от 1,7 ГГц до 3,0 ГГц	< -94	+17 (+20, тип. знач.)
от 3,0 ГГц до 6,0 ГГц	< -90	+15 (+18, тип. знач.)
от 6,0 ГГц до 16 ГГц	< -76	+8 (+11, тип. знач.)
от 16 ГГц до 26,5 ГГц	< -84	+12 (+14, тип. знач.)

### E4446A/E4448A

	Уровень интермод. составл. (дБс)	TOI (дБм)
от 10 до 100 МГц	< -90	+14 (+19, тип. знач.)
от 10 до 400 МГц	< -92	+15 (+20, тип. знач.)
от 400 МГц до 1,7 ГГц	< -94	+17 (+20, тип. знач.)
от 1,7 ГГц до 3,0 ГГц	< -96	+18 (+21, тип. знач.)
от 3,0 ГГц до 6,0 ГГц	< -92	+16 (+21, тип. знач.)
от 6,0 ГГц до 26,5 ГГц	< -84	+12 (+15, тип. знач.)
от 26,5 ГГц до 50 ГГц	< -85 номин.	+12,5 номинально

С предусилителем (вариант комплектации 1DS),  
(уровень входного сигнала предусилителя минус 45 дБм)  
от 10 до 500 МГц -15 номинально  
от 500 МГц до 3 ГГц -13 номинально

## Остаточные отклики

(при отсутствии сигнала на входе, нагруженный вход, ослабление аттенюатора 0 дБ)

от 200 кГц до 6,6 ГГц	< -100 дБм
от 6,6 до 26,8 ГГц	< -100 дБм номинально

## Детекторы графика

нормальный, логарифмический среднего значения, среднеквадратического значения (квадратичный), среднего значения напряжения (линейный), пикового значения, мгновенного значения, отрицательного пикового значения

## Вариант комплектации 1DS, предусилитель

Диапазон частот	от 100 кГц до 3 ГГц
Коэффициент усиления	28 дБ номинально
Коэффициент шума	7 дБ номинально

## Скорость измерения (число точек развертки 601)

Измерение в режиме местного управления и скорость обновления данных на экране	≥ 50 раз/с, номин.
Измерение в режиме дистанционного управления и скорость обновления данных на экране	≥ 22 раз/с, номин.

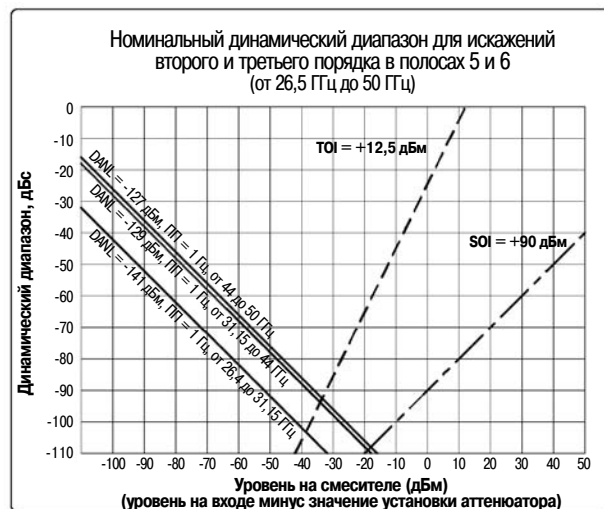


Рисунок 5 - Номинальный динамический диапазон - полосы с 5 по 6, модели E4446A и E4448A - от 26,5 ГГц до 50 ГГц.

На графиках DANL - средний уровень собственных шумов

## Характеристики измерения набора мощностных параметров

### Мощность в канале, 3GPP W - CDMA или IS95

Погрешность измерения уровня (от 20 до 30 °С, уровень на смесителе < минус 20 дБм) ±0,68 дБ (±0,21 дБ, тип. знач.)

### Занимаемая полоса частот

Погрешность измерения ± [полоса обзора/(число точек частоты развертки - 1)], номинально

### Мощность в соседн. канале (ACP), 3GPP W-CDMA

Погрешность:  
Мобильные станции (нежелательное излучение):

отстройка 5 МГц и уровень на смесителе минус 26 дБм	±0,12 дБ
отстройка 10 МГц и уровень на смесителе минус 14 дБм	±0,17 дБ

Базовые станции: отстройка 5 МГц и уровень на смесителе минус 22 дБм	±0,22 дБ
отстройка 10 МГц и уровень на смесителе минус 14 дБм	±0,22 дБ

Динамический диапазон (типичное значение):	При коррекции шума
при отстройке 5 МГц	-81 дБ
при отстройке 10 МГц	-88 дБ
Число множественных отстроек	до ± 6



**Мощность множественной несущей и мощность в соседнем канале, 3GPP W-CDMA**

Динамический диапазон измерения относительного уровня мощности в соседнем канале (ACPR) (две несущих, весовая обработка RRC\*, шумовая полоса 3,84 МГц):

отстройка 5 МГц -70 дБ номинально  
отстройка 10 МГц -75 дБ номинально

Погрешность измерения относительного уровня мощности в соседнем канале (две несущих, отстройка 5 МГц, относит. уровень мощности в соседнем канале -48 дБс): ±0,38 дБ номинально  
Число множественных несущих: до 12

\* Весовая обработка вида корень квадратный из косинуса

**Статистика мощности: дополняющая интегральная функция распределения (CCDF)**

Разрешающая способность гистограммы 0,1 дБ

**Гармонические искажения**

Максимальный номер гармоники 10-ая  
Результаты измерения мощность основной составляющей (дБм), относительная мощность гармоник (дБс), коэффициент гармоник в %

**Мощность пакета**

Методы измерения мощность выше установленного порога в пределах ширины пакета  
Результаты измерения выходная мощность, средняя выходная мощность, максимальная выходная мощность одиночного пакета, минимальная мощность внутри пакета, ширина пакета

**Побочные излучения, cdma2000 или 3GPP W-CDMA**

(область 1980 МГц, полоса пропускания 1,2 МГц)  
Поиск побочных сигналов с помощью таблицы в пределах частотных областей  
Относительный динамический диапазон (уровень на смесителе -8 дБм): 80,6 дБ (82,4 дБ, тип. значение)  
Абсолютная чувствительность -89,7 дБм (-91,7 дБм, тип. знач.)

**Маска излучения спектра (SEM)**

Cdma2000 (отстройка 750 кГц):  
относительный динамический диапазон (полоса пропускания 30 кГц): 85,3 дБ (88,3 дБ, тип. значение)  
абсолютная чувствительность (уровень на смесителе -18 дБм): -105,7 дБм (-107 дБм, типичн.)  
относительная погрешность ± 0,09 дБ  
3GPP W-CDMA (отстройка 2,515 МГц):  
относительный динамический диапазон (полоса пропускания 30 кГц): 87,3 дБ (89,5 дБ, тип. значение)  
абсолютная чувствительность (уровень на смесителе -16 дБм): -105,7 дБм (-107,7 дБм, тип.)  
относительная погрешность ± 0,1 дБ

**Общие характеристики**

**Диапазон температур**

Рабочий от 0 до +55 °C  
Предельный (хранение) от -40 до +75 °C

**Совместимость по электромагнитным помехам**

Уровень помех по цепям питания и излучаемых помех соответствует нормам CISPR, публикация 11/1990 Group 1 Class A

**Акустический шум** ISO 7779

**Соответствие военной спецификации**

Проведены стандартные испытания на соответствие условиям окружающей среды по MIL-PRF-28800F Class 3

**Требования к сети питания**

Напряжение и частота от 100 до 132 В, от 47 до 66 Гц и от 360 до 440 Гц  
от 195 до 250 В, от 47 до 66 Гц  
Потребляемая мощность рабочий режим (питание включено) < 260 Вт основной режим < 450 Вт режим полной нагрузки режим готовности < 20 Вт

**Масса (без вариантов комплектации)**

**E4443A, E4445A, E4440A**  
без упаковки 23 кг (50 фунтов), номинально  
в упаковке 33 кг (73 фунта), номинально  
**E4446A, E4448A**  
без упаковки 24 кг (53 фунта) номинально  
в упаковке 34 кг (76 фунтов) номинально

**Габаритные размеры**

высота 177 мм (7,0 дюймов)  
ширина 426 мм (16,8 дюйма)  
глубина 483 мм (19 дюймов)

**Гарантийный срок**

Гарантийный срок для анализаторов спектра E4440A, E4443A, E4445A, E4446A и E4448A составляет три года.

**Периодичность калибровки**

Рекомендуемая периодичность калибровки один год; калибровка должна проводиться в сервисных центрах компании Agilent.



## Входы и выходы

### Запуск

Источник запуска	ВЧ пакет (широкополосный), растянутый фронт видеосигнала, растянутый срез видеосигнала, сигнал кадровой синхронизации
Задержка запуска диапазон повторяемость	от -500 до +500 мс ± 33 нс

### Синхронизация пакета

Источник	Обучающая последовательность, амплитуда ВЧ сигнала (выбор зависит от вида измерений)
Код обучающей последовательности	от 0 до 7, определяется GSM нормальный
Тип пакета	(каналы данных и управления) синхросигналы (канал синхронизации)

## Передняя панель

### Вход ВЧ сигнала

Тип соединителя	тип N, розетка, 50 Ом
E4443A/E4445A	тип N, розетка, 50 Ом
E4440A	APC 3,5, розетка
вариант BAW	2,4 мм, вилка, 50 Ом
E4446A/E4448A	

### Питание пробника

Напряжение/ток (номинально)	+15 В ±7% пост. тока, ток 150 мА макс. -12,6 В ±10% пост. тока, ток 150 мА макс. корпус
-----------------------------	---

### Вход внешнего запуска

тип соединителя	BNC, розетка
входной импеданс	10 кОм
уровень запуска	5 В ТТЛ

### Вход ПЧ

тип соединителя	SMA, розетка, 50 Ом
частота сигнала	310,7 МГц, номинально
уровень на полный экран	-30 дБм номинально
компрессия усиления	-23 дБм номинально

### Вход первого местного гетеродина

тип соединителя	SMA, розетка, 50 Ом
частота сигнала	от 3 Гц до 7 ГГц номинально
уровень сигнала	+16,5 дБм ±2 дБ

## Задняя панель

### Выход сигнала 10 МГц (переключаемый)

тип соединителя	BNC, розетка, 50 Ом
уровень выходного сигнала	≥ 0 дБм номинально
погрешность частоты 10 МГц	±(10 МГц x погрешность опорной частоты)

### Вход внешнего опорного сигнала

тип соединителя	BNC, розетка, 50 Ом
диапазон уровней входного сигнала	от -5 до +10 дБм номинально
частота входного сигнала	от 1 до 30 МГц номинально
полоса синхронизации частоты	±5 x 10 <sup>-6</sup> от частоты внешнего входного опорного сигнала

### Вход запуска

тип соединителя	BNC, розетка
вход внешнего запуска	
входной импеданс	> 10 кОм номинально
уровень запуска	5 В ТТЛ номинально

### Клавиатура

Тип соединителя	6-контактный мини-DIN (PS2)
-----------------	-----------------------------

### Выходы запуска 1 и запуска 2

тип соединителя	BNC, розетка
выход запуска 1	HSWP (высокий уровень соответствует свипированию)
импеданс	50 Ом номинально
уровень	5 В ТТЛ
выход запуска 2	зарезервирован для будущих применений

### Выход монитора

тип соединителя	совместим с VGA, 15-контактный мини D-SUB
формат	VGA (частота синхронизации строк 31,5 кГц, кадров 60 Гц, построчная развертка) аналоговый сигнал красного, зеленого, синего (RGB) 640 x 480 точек
разрешение	

### Дистанционное программирование

Интерфейс GPIB	
соединитель	соединитель шины IEEE-488
интерфейсные функции	SH1, AH1, T6, SR1, RL1, PP0, DC1, C1, C2, C3 и C28, DT1, L4, C0
Соединитель последовательного интерфейса	9-контактный, D-SUB, вилка
Соединитель параллельного интерфейса	25-контактный, D-SUB, розетка
Интерфейс LAN TCP/IP	RJ45 Ethertwist

### Выход сигнала ПЧ 321,4 МГц

тип соединителя	SMA, розетка, 50 Ом номин.
частота	321,4 МГц номинально
усиление преобразования	+4 дБ номинально

### Интерфейс SCPI

тип соединителя	мини D50, розетка
-----------------	-------------------



## Информация для заказа

### Анализаторы спектра серии PSA

E4443A	от 3 Гц до 6,7 ГГц
E4445A	от 3 Гц до 13,2 ГГц
E4440A	от 3 Гц до 26,5 ГГц
E4446A	от 3 Гц до 44 ГГц
E4448A	от 3 Гц до 50 ГГц

### Варианты комплектации

Для включения в состав комплекта поставки прибора вариантов комплектации использовать следующую схему заказа:

Модель	E444xA (x = 0, 3, 5, 6, 8)
Примеры указания вариантов комплектации при заказе:	
	E444xA - вар. комп. # 1
	E444xA - вар. комп. # 2

### Аппаратное обеспечение цифровой демодуляции

E444xA-B7J	Аппаратное обеспечение цифровой демодуляции (необходимое для поддержки специализированных измерительных программ цифровой демодуляции)
------------	--

### Измерения, использующие цифровую демодуляцию

E444xA-BAF	Специализированная измерительная программа для W-CDMA
E444xA-202	Специализированная измерительная программа для GSM w/EDGE
E444xA-B78	Специализированная измерительная программа для cdma2000
E444xA-204	Специализированная измерительная программа для 1xEV-DO
E444xA-BAC	Специализированная измерительная программа для cdmaOne
E444xA-BAE	Специализированная измерительная программа для NADC, PCD

### Измерение фазового шума

E444xA-226	Специализированная измерительная программа для измерения фазового шума
------------	--

### Усилители

E444xA-1DS	Встроенный предусилитель от 100 кГц до 3 ГГц
------------	--

### Входы и выходы

E4440A-BAВ	Замена входного соединителя типа N на соединитель APC 3,5
------------	---

### Программное обеспечение подключения

E444xA-230	Программный пакет BenchLink для дистанционного управления прибором по сети Интернет
------------	---

### Совместимость кода

E444xA-266	Специализированная программа, обеспечивающая совместимость приборов с программным кодом анализаторов HP8566B/8568B
------------	--

### Принадлежности

E444xA-1CM	Комплект для монтажа в стойку
E444xA-1CN	Комплект ручек для передней панели
E444xA-1CP	Комплект для монтажа в стойку с ручками
E444xA-1CR	Комплект направляющих для стойки
E444xA-045	Комплект принадлежностей для миллиметр. волн

### Документация

E444xA-0B1	Дополнительный комплект эксплуатационной документации, включающий копию этой документации на компакт-диске
------------	--

### Документация по калибровке

E444xA-UK6	Коммерческий сертификат калибровки, содержащий данные испытаний
------------	---

### Гарантии и обслуживание

Для увеличения гарантийного срока и обслуживания до пяти лет следует заказать план R-51B на 60 месяцев (количество = 60). Стандартный гарантийный срок 36 месяцев.	
R-51B	План возврата прибора компании Agilent для гарантийного и сервисного обслуживания

### Калибровка <sup>1</sup>

Для выполнения калибровки в течение 3 лет следует заказать 36-месячный план калибровки, указанный ниже. Для 5 лет следует указать 60 месяцев.

R-50C-001	Стандартная калибровка
R-50C-002	Калибровка на соответствие стандартам
E444xA-OBW	Руководство по техническому обслуживанию и программное обеспечение калибровки

<sup>1</sup> Этот вариант комплектации доступен не во всех странах.